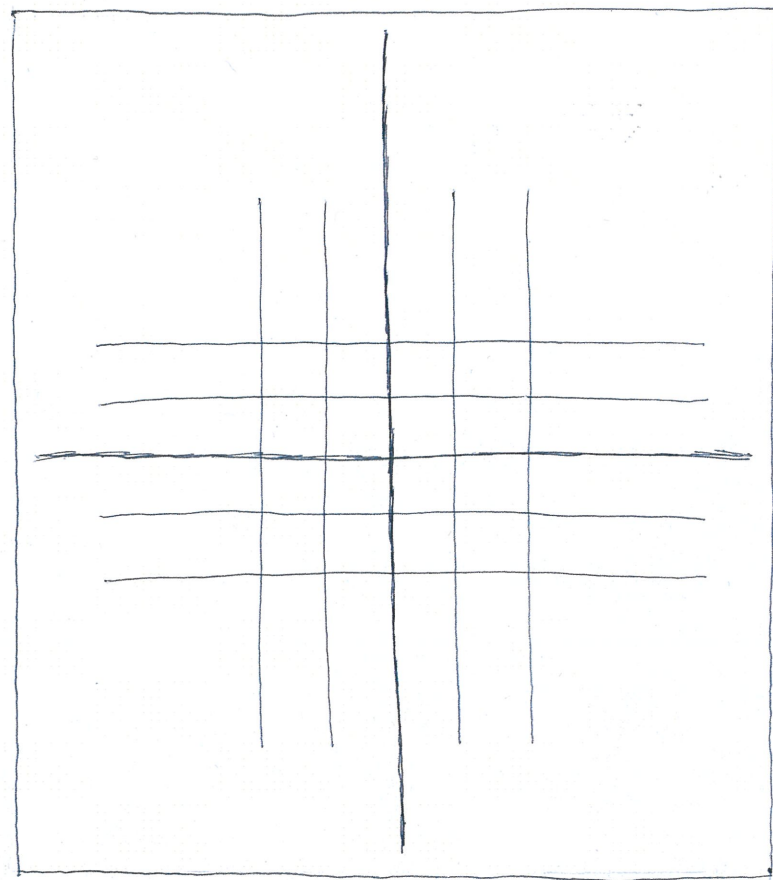


① <sup>せん</sup>線を書こう！

たては 5本  
よこは 5本 <sup>合わせて</sup> 10本

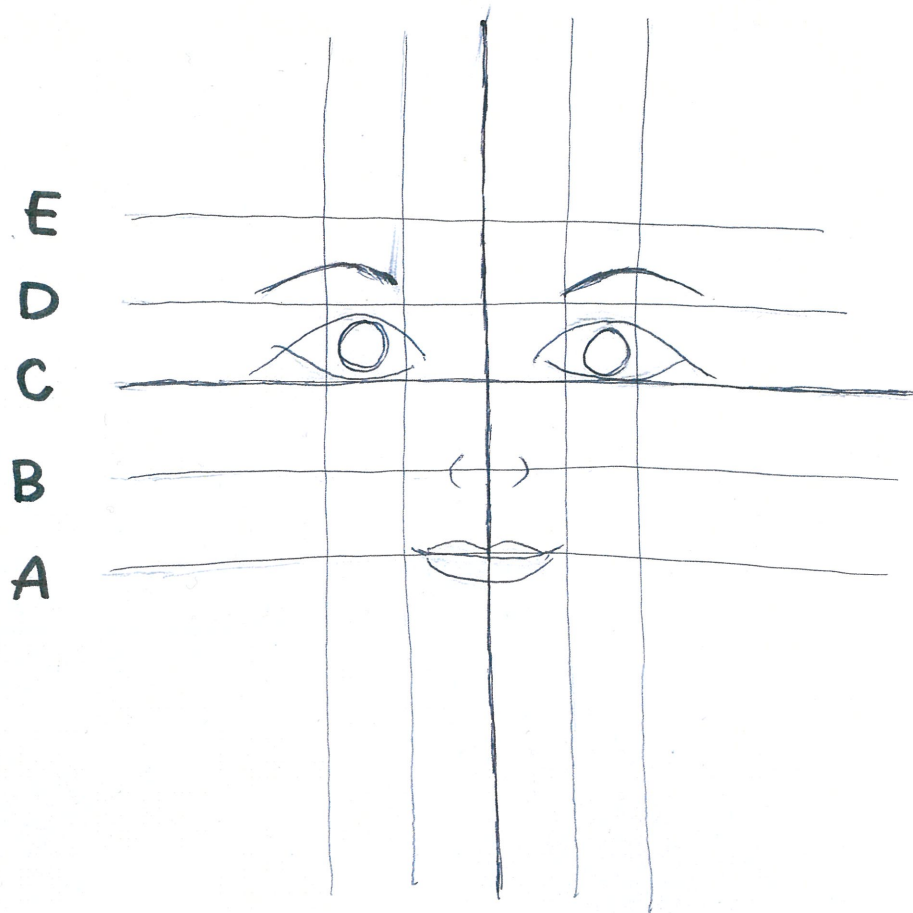


★POINT★

- ① まずは用紙の中心から線を書こう。
- ② 1マスが正確な大きにならなくとも気にしない！！

② バランスを考えこ

目・鼻・口など  
パーツを描こう！




★POINT★

- ① Aのラインに口くち
- ② Bのラインに鼻はな
- ③ Cのラインに目尻めじりになるように描くといい感じ。
- ④ 左右がちがっても気にしない！！

③ <sup>りんかく</sup>輪郭・<sup>かみけ</sup>髪の毛

を描いて  
完成させよう！



★POINT★

- ① まずは輪郭を描いて全体のバランスをみよう。
- ② 髪型は自由！！  
リボンをつけるとも良い！！